



SOCIÉTÉ ROYALE  
FORESTIÈRE DE BELGIQUE



# DOCUMENT SIMPLE DE GESTION

PLANIFIER DES PROJETS ET DES TRAVAUX DANS MA PROPRIÉTÉ  
FORMATION DU 16/11/2018 GESVES

PIERRE-OLIVIER BONHOMME  
DAVID BERCK  
ISALINE DE WILDE



# Mise en situation

« Vous héritez de 15 hectares de bois et vous envisagez d'en reprendre la gestion »

*Quels sont vos besoins ?*



# Document simple de gestion

*A quoi ça sert?*

*1 Compiler les informations*

*→ augmenter la connaissance de son bois*

*2 Transmettre les informations*

*→ faciliter le transfert et éviter des pertes de gestion*

*3 Planifier sa gestion dans le temps et l'espace*

*→ Anticiper pour prévoir*



# Document simple de gestion

Quel contenu?

description

- *Récapitulatif des informations administratives*
- *Objectifs de gestion*
- *Localisation*
- *Parcellaire*

planification

- *Programme de coupes et travaux réalisés et à réaliser*
- *Autres*



SOCIÉTÉ ROYALE  
FORESTIÈRE DE BELGIQUE

# Document simple de gestion

*Les infos nécessaires*



# Document simple de gestion

## Les infos nécessaires

- Liste des parcelles cadastrales, limites et servitudes
- Informations sur les peuplements en place
- Voiries, zones de stockage
- Coordonnés du/des propriétaire(s)
- Zonages (N2000, plan de secteur,...)



SOCIÉTÉ ROYALE  
FORESTIÈRE DE BELGIQUE

# Document simple de gestion

*Où trouver les info?*



SOCIÉTÉ ROYALE  
FORESTIÈRE DE BELGIQUE

# Document simple de gestion

*Où trouver les info?*

- *Commune ou SPF finance*
- *Walonmap, outil de cartographie*
- *Inventaire de terrain*
- *Cartes IGN*
- *DNF, SPW*





SOCIÉTÉ ROYALE  
FORESTIÈRE DE BELGIQUE

# Document simple de gestion

*Où trouver les info?*

*MyMinFin*

*<https://eservices.minfin.fgov.be/mym-portal/public/citizen/welcome>*



# Document simple de gestion

SOCIÉTÉ ROYALE  
FORESTIÈRE DE BELGIQUE

<https://eservices.minfin.fgov.be/mym-portal/public/citizen/welcome>

myMINFIN Identifiez-vous fr | nl | de

Accueil

Bienvenue sur MyMinfin  
Identifiez-vous et accédez à vos données personnelles et aux e-services du SPF Finances.

Tax-on-web 2018 compte actuellement  
3 3 7 0 4 4 6 déclarations

Mes documents  
Consulter les documents du SPF Finances qui me concernent  
Consulter mon avertissement-extrait de rôle (note de calcul)

Ma fiscalité  
Se connecter pour une entreprise (MyMinFin Pro)  
Remplir ma déclaration (Tax-on-web)  
Consulter ou corriger ma proposition de déclaration simplifiée (Tax-on-web)  
Consulter les questions fréquentes Tax-on-web  
Introduire et consulter une réclamation

Mes paiements et remboursements  
Modifier mon numéro de compte  
Consulter mes dettes et remboursements  
Demander un plan de paiement pour une ou plusieurs dette(s)

Mon patrimoine  
Consulter mes baux de location  
Faire enregistrer électroniquement un contrat de bail via MyRent  
Consulter mes données immobilières et mobilières  
Demander un extrait cadastral



SOCIÉTÉ ROYALE  
FORESTIÈRE DE BELGIQUE

# Document simple de gestion

## Exemples de documents de gestion



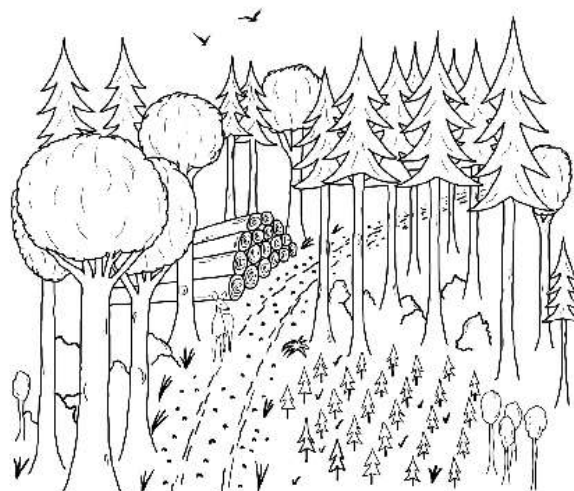
SOCIÉTÉ ROYALE  
FORESTIÈRE DE BELGIQUE

# Document simple de gestion

DSG modulaire

DOCUMENT SIMPLE DE GESTION FORESTIÈRE DURABLE

Nom de la forêt :



Nom du propriétaire :

Surfaces et communes :





SOCIÉTÉ ROYALE  
FORESTIÈRE DE BELGIQUE

# Document simple de gestion

## Les incontournables

- *Module administratif*
- *Module parcellaire*
- *La cartographie*



SOCIÉTÉ ROYALE  
FORESTIÈRE DE BELGIQUE

# Document simple de gestion

## Module administratif

- Compilation d'informations administratives
- Historique du bois
- Objectifs de gestion
- Carte de localisation
- Liste des parcelles cadastrales



SOCIÉTÉ ROYALE  
FORESTIÈRE DE BELGIQUE

# Document simple de gestion

Module administratif



Définir ses objectifs et sa vision



SOCIÉTÉ ROYALE  
FORESTIÈRE DE BELGIQUE

# Document simple de gestion

## Module parcellaire

- *Découpage du bois en parcelles de gestion*
- *Descriptif des parcelles*
- *Programme de coupes et travaux*
- *Carte parcellaire*





# Document simple de gestion

*réaliser un parcellaire*

*Parcelle* = Unité territoriale élémentaire  
du domaine forestier,

définie de façon pérenne,  
aussi homogène que possible d'un triple point de vue :

- des conditions écologiques ;
- de la **structure** du peuplement ;
- des conditions d'exploitation et de **vidange** ;



SOCIÉTÉ ROYALE  
FORESTIÈRE DE BELGIQUE

*réaliser un parcellaire*

# Document simple de gestion

Carte parcellaire = base de la description et de la planification



# Document simple de gestion

*2 options*

- 1) Parcelle simple basé sur les types de peuplements  
→ Description
  
- 2) Parcelle basé sur un découpage au cas par cas  
→ Description et planification



SOCIÉTÉ ROYALE  
FORESTIÈRE DE BELGIQUE

# Document simple de gestion

*Types de peuplements*

**Classement via clé dichotomique**

**Type: futaie régulière, futaie irrégulière, taillis,...**

**Stade: plantation, plantation affranchie, intermédiaire, mature,...**

N° Type	N° stade	Essences forestières	Opérations	Superficie



SOCIÉTÉ ROYALE  
FORESTIÈRE DE BELGIQUE

# Document simple de gestion

*réaliser un parcellaire*

Objectif: découper le bois en parcelles de gestion.  
→ spatialiser les opérations à réaliser

## Parcelle

- Relativement homogène (opérations à réaliser identiques)
- Pas trop nombreuses



SOCIÉTÉ ROYALE  
FORESTIÈRE DE BELGIQUE

# Document simple de gestion

Parcelle "classique"

## Critère de découpage

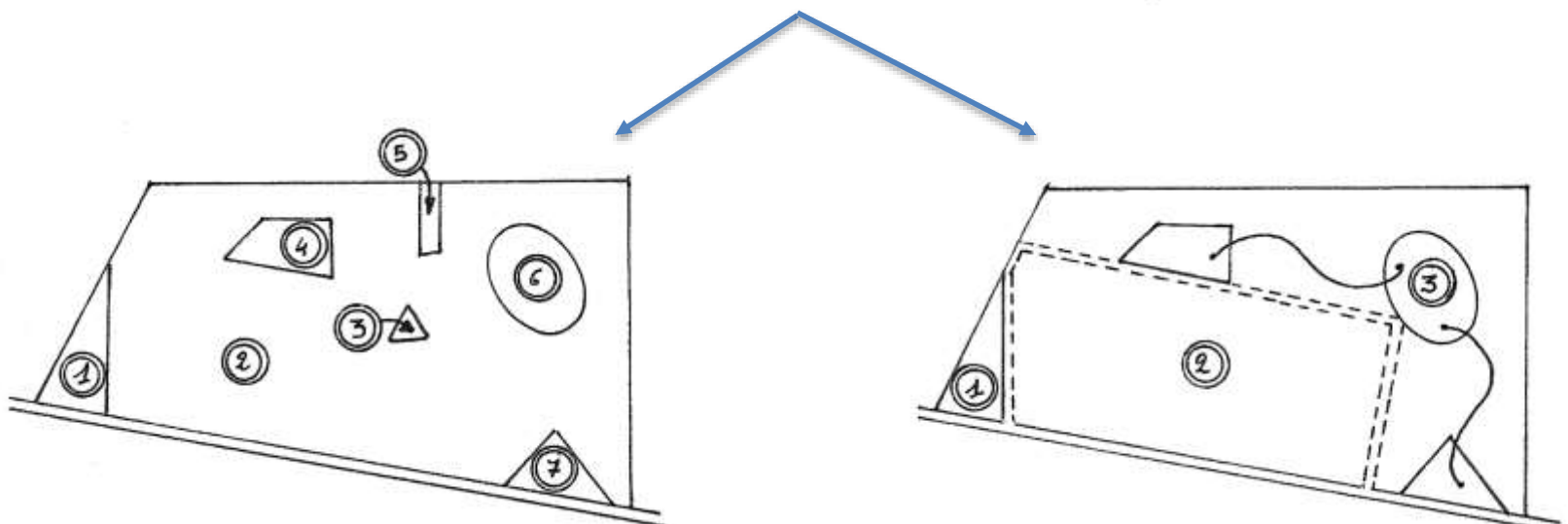

- Essence
- Stade de développement
- Localisation
- Station
- Surface
- ...

→ Cohérence au niveau des opérations à réaliser



# Document simple de gestion

*réaliser un parcellaire*





SOCIÉTÉ ROYALE  
FORESTIÈRE DE BELGIQUE

# Document simple de gestion

Parcelle "classique"

N° PARCELLE :		TYPE DE PEUPEMENT ET STADE DE DÉVELOPPEMENT			SURFACE :	
LIEU-DIT :						
OBJECTIF DE GESTION						
CARACTÉRISTIQUES GÉNÉRALES		Essence(s) principale(s) : Essence(s) secondaire(s) : Sous-étage :				
DONNÉES DENDROMÉTRIQUES		Année :	Nombre :	Circ (cm) :	Surf terrière :	Hdom (m) :
COUPES ET TRAVAUX RÉALISÉS (OPÉRATION/ANNÉE)						
COUPES ET TRAVAUX À PRÉVOIR (OPÉRATION/ANNÉE)						
DESSERTE		<input type="checkbox"/> Accessible grumier	<input type="checkbox"/> Accessible 4x4	<input type="checkbox"/> Enclavée		
NATURA 2000						
CONSERVATION ENVIRONNEMENT						
SANTÉ DES FORÊTS (PROBLÈME ANNÉE)						
GESTION CYNÉGÉTIQUE						
SOCIO-RÉCRÉATIF						
COMMENTAIRE(s) :		SRFB/POB/29_10_2018				





# Document simple de gestion

planification

Objectif:

- Anticiper les opérations
- Équilibrer recettes/dépenses
- Former des lots homogènes
- Équilibrer les coupes dans le temps

→ Programme adaptatif





# Document simple de gestion

## Planification

### Quelques concepts théoriques

- Rotation
- Révolution
- Terme/Dimension d'exploitation
- Durée de l'aménagement



SOCIÉTÉ ROYALE  
FORESTIÈRE DE BELGIQUE

# Document simple de gestion

*Résumer l'information*

## Modules résumé

- Reprendre l'information parcellaire par thèmes au niveau propriété



SOCIÉTÉ ROYALE  
FORESTIÈRE DE BELGIQUE

# Pour aller plus loin



**Gestion durable de la forêt**



SOCIÉTÉ ROYALE  
FORESTIÈRE DE BELGIQUE

# Toute la filière est engagée



**FM**

certificaat



**COC**

certificaat



**COC**

certificaat



**COC**

certificaat



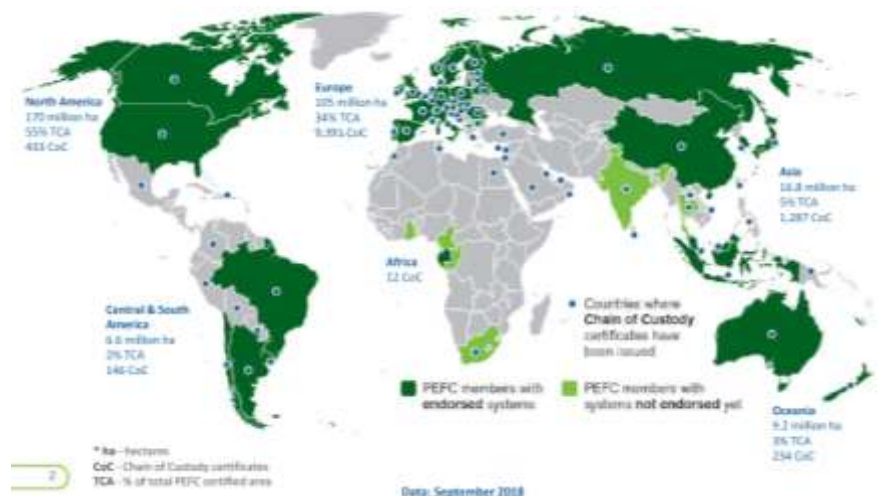
**PEFC**

label



# PEFC dans le monde

- PEFC = le système de certification **le plus répandu au monde**
- Plus de **307 millions d'ha** de forêt certifiées PEFC
- Près de **20.000 entreprises** certifiées PEFC





SOCIÉTÉ ROYALE  
FORESTIÈRE DE BELGIQUE

# PEFC en Belgique

## Propriétaires certifiés en Belgique:



**300.000 ha** de forêt certifiée  
PEFC  
=  
**54 %** de la forêt wallonne

Près de **400 propriétaires privés**  
pour plus de  
**30.000 ha**



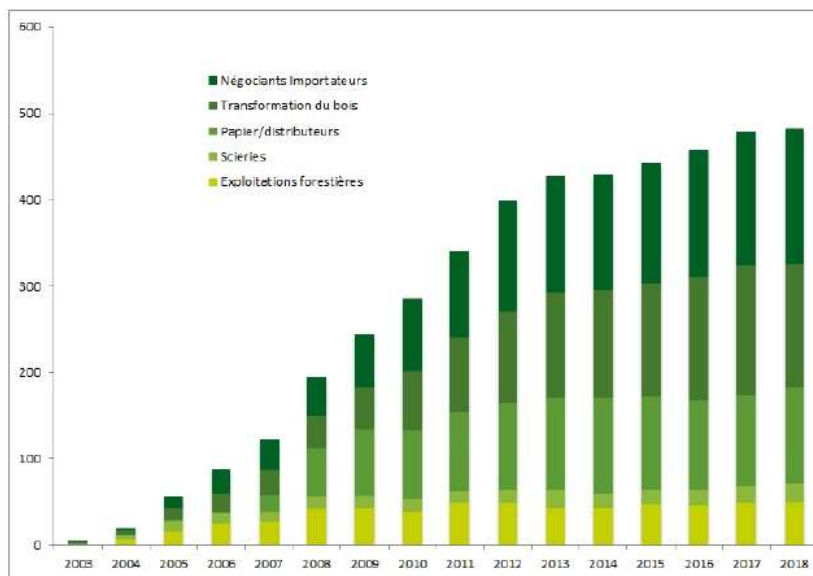


SOCIÉTÉ ROYALE  
FORESTIÈRE DE BELGIQUE

# PEFC en Belgique



- **Plus de 480 entreprises certifiées PEFC**







SOCIÉTÉ ROYALE  
FORESTIÈRE DE BELGIQUE

# Ils ont besoin de vos bois certifiés!





SOCIÉTÉ ROYALE  
FORESTIÈRE DE BELGIQUE

# Une demande croissante

- **Ecochèques, prime à la rénovation,...**



- **Accord sectoriel 2011**: 35 % de bois certifié d'ici fin 2018

En 2012 -> 40,5%

En 2016 -> 59%

Souhait de renouveler l'accord


- **Achats publics**





# De nombreux produits sur le marché!

SOCIÉTÉ ROYALE FORESTIÈRE DE BELGIQUE



**PROJET**  
20 m² stratifié posé

Exemple  
20 m² Stratifié posé sol-même!  
Total seulement **224.20**

Produit	Prix
Plinthe de bois	6.50
Plinthe menuisier	29.90
Plinthe menuisier	23.-
Plinthe menuisier	26.-
Plinthe menuisier	63.-
Plinthe menuisier	69.-
Plinthe menuisier	11.95
Plinthe menuisier	13.95
Plinthe menuisier	13.95
Plinthe menuisier	13.95
Plinthe menuisier	14.95
Plinthe menuisier	9.50
Plinthe menuisier	9.50
Plinthe menuisier	9.50
Plinthe menuisier	11.95
Plinthe menuisier	14.95
Plinthe menuisier	15.95
Plinthe menuisier	15.95
Plinthe menuisier	15.95
Plinthe menuisier	16.95
Plinthe menuisier	4.95



# De nombreux produits sur le marché!

SOCIÉTÉ ROYALE FORESTIÈRE DE BELGIQUE



21048 geldig van 17/11 t.a.v. 05/12/2016

## Hubo

Voor elke doe-het-zelver

Design & Quality

**5 jaar waarborg**

UNIVERSELE WC-ZITTING "ATLAS"  
Kleur: kardinaalrood, turkoois of appelgroen.  
220-095-080-100  
€31,00

**€24,95**

**5 jaar waarborg**

WC-ZITTING "BACCARA COMFORT"

21048 geldig van 17/11 t.a.v. 05/12/2016

<b>€395,00</b>	<b>€219,00</b>
<b>€72,00</b>	<b>€39,00</b>
<b>€135,00</b>	<b>€95,00</b>
<b>€249,00</b>	<b>€115,00</b>

PEFC



SOCIÉTÉ ROYALE  
FORESTIÈRE DE BELGIQUE

# Pourquoi certifier ?



- **Répondre à une demande** du marché
- **Rassurer** le consommateur/la société
- **Accéder au marché** des produits labellisé
- Participer à la **promotion** du matériau bois
- **Reconnaissance** de savoir-faire
- Obtenir un meilleur **prix** (↗ 3,2 %)
- ...





# Comment faire certifier ma forêt?

SOCIÉTÉ ROYALE  
FORESTIÈRE DE BELGIQUE

- Signer la **charte** et la renvoyer à la SRFB
  - Payer une **cotisation** PEFC (0,5 €/ha tous les 3 ans)
  - Une preuve de propriété
  - Répondre quelques questions de gestion
- 
- La SRFB envoie en retour une **attestation** de participation à la certification forestière
  - Visite préalable (ou audit)

Charte de participation à la certification forestière PEFC

Informations générales

Informations sur la forêt

Informations sur le propriétaire

Informations sur la gestion

Informations sur la forêt

PEFC

ATTESTATION DE PARTICIPATION  
À LA CERTIFICATION FORESTIÈRE

Informations générales

Informations sur la forêt

Informations sur le propriétaire

Informations sur la gestion

Informations sur la forêt



SOCIÉTÉ ROYALE  
FORESTIÈRE DE BELGIQUE

# Document simple de gestion

Présentation de Walonmap

Un portail cartographique simple

<http://geoportail.wallonie.be/walonmap>



SOCIÉTÉ ROYALE  
FORESTIÈRE DE BELGIQUE

# Document simple de gestion

## Exercice

Dessiner un contour de propriété sur base d'une liste de parcelles cadastrales





commune	division	section	radical	bis	exposant	puissance
Gesves	GESVES 2 DIV/FAULX- LES-TOMBES/	C	0170	00	-	000
Gesves	GESVES 2 DIV/FAULX- LES-TOMBES/	C	0145	00	-	000
Gesves	GESVES 2 DIV/FAULX- LES-TOMBES/	C	0146	00	-	000
Gesves	GESVES 2 DIV/FAULX- LES-TOMBES/	C	0147	00	-	000



# Document simple de gestion

## Comment aller plus loin dans la cartographie?

### Logiciels SIG

- Arcgis
  - Qgis
  - MapInfo
- } complexe

N'hésitez pas à contacter des professionnels !!